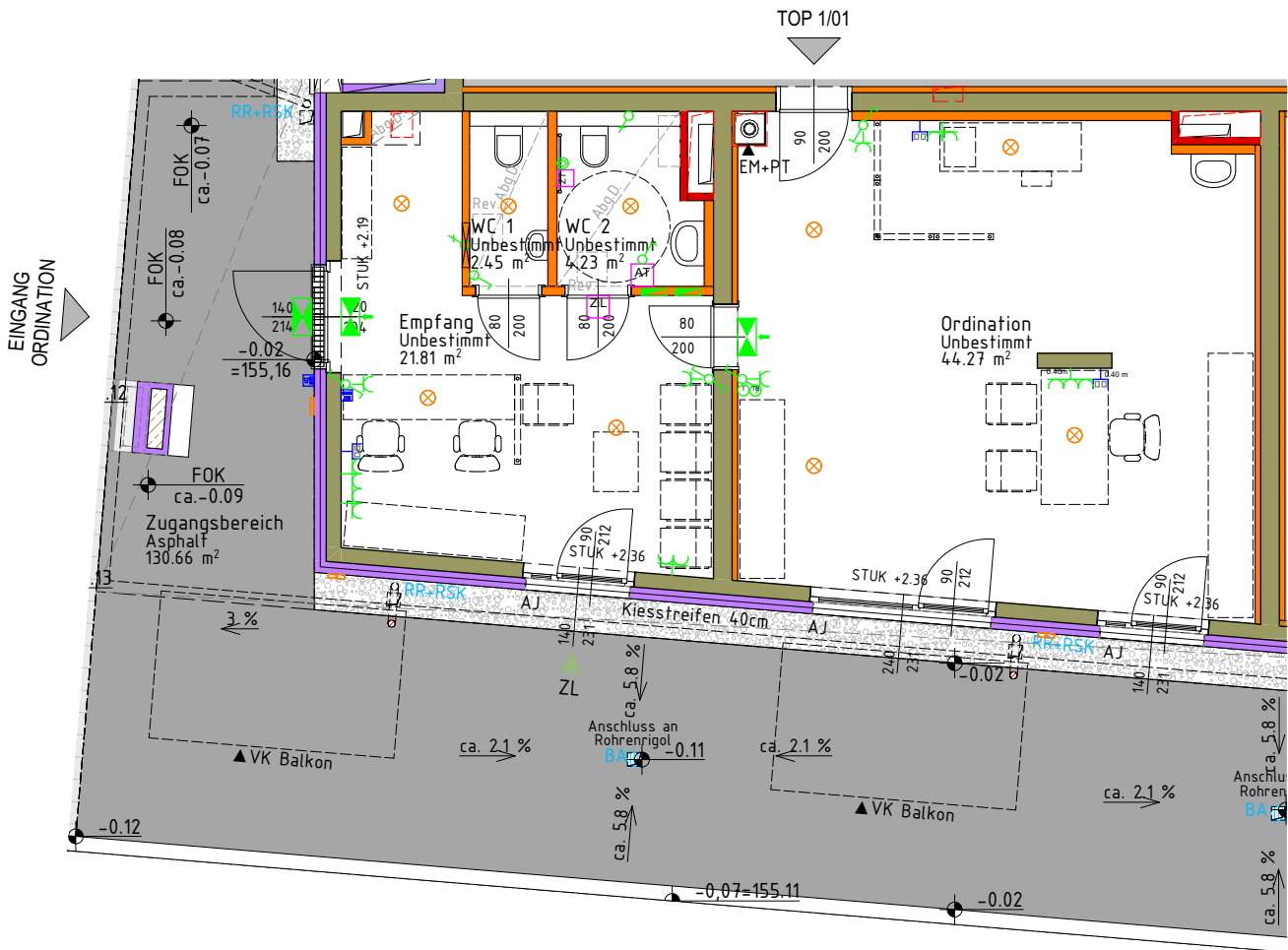
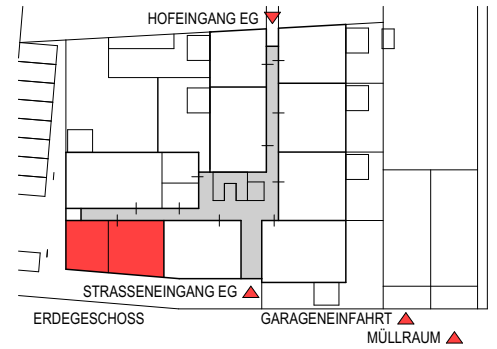


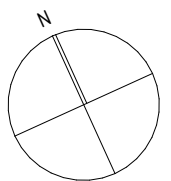
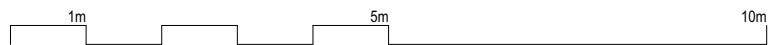


SCHÖNERE ZUKUNFT®

STIEGE :	0 1
STOCK :	EG
TOP :	01
ZIMMER :	
<hr/>	
WOHNFLÄCHE	72.76 m ²
LOGGIA	- m ²
TERRASSE	- m ²
BALKON	- m ²
MIETERGARTEN (Rasenfläche)	- m ²
EINLAGERUNGSRAUM	4.95 m ²
RAUMHÖHE ≥ 251/252, Abg. D. LRH=220	



- WÄRMEDÄMMUNG
- STAHLBETON
- EI90
- ZIEGEL MWK
- GIPSKARTON
- HOLZ
- FLIESEN
- ESTRICHPLATTE
- FEINSTEINZEUG
- MIETERGARTEN
- RASEN
- ASPHALT
- PFLASTERUNG



ALLE MASSE SIND ROHBAUMASSE UND NICHT ALS GRUNDLAGE FÜR DIE EINRICHTUNG ZU VERWENDEN. SÄMTLICHE ÄNDERUNGEN VORBEHALTEN. DIE DARGESTELLTEN EINRICHTUNGSGEGENSTÄNDE SIND LEDIGLICH EIN EINRICHTUNGSVORSCHLAG DES PLANERS.